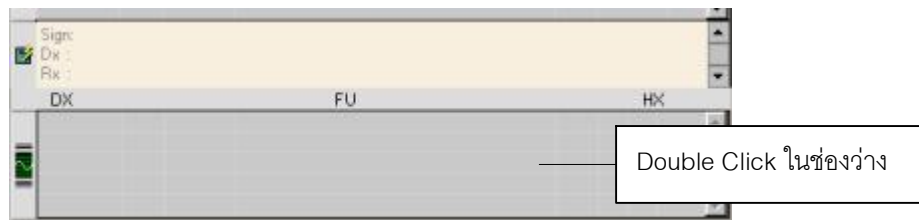


## วิธีการสั่งอาหาร

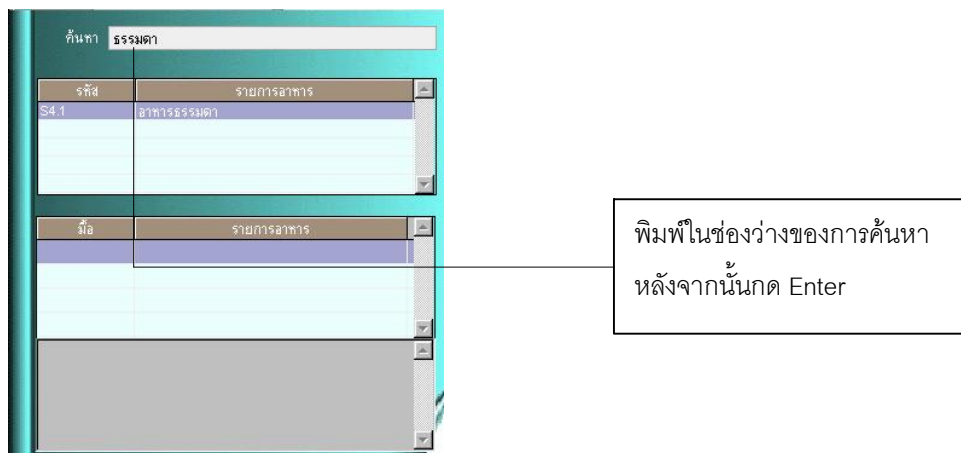
การสั่งอาหารให้ผู้ป่วยนอนในหอผู้ป่วย ซึ่งวิธีการสั่งอาหารให้ผู้ป่วยสามารถจำแนกได้เป็น 4 ประเภท คือ

1. อาหารธรรมดา
2. อาหารอ่อน
3. อาหารสายยาง
4. โจ๊ก

ในการสั่งอาหารให้ผู้ป่วยนั้นสามารถสั่งได้โดย Double Click ในช่องว่างตารางข้างล่างของ Toolbars DX, FU และ HX

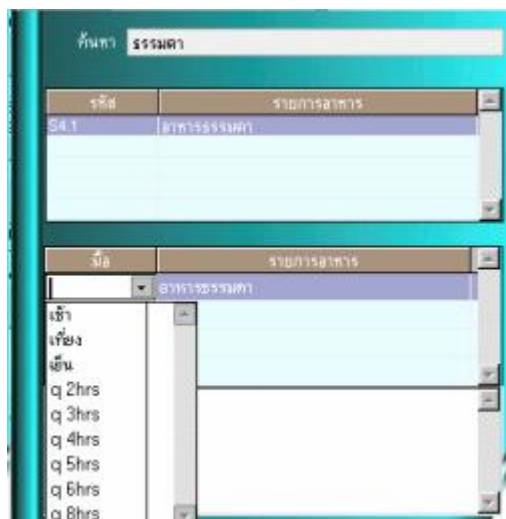


ซึ่งการสั่งอาหารนั้นเมื่อหลังการ Double Click แล้วจะมีหน้าต่างของการค้นหาการสั่งอาหารให้ผู้ป่วย โดยสามารถพิมพ์ในช่องว่างของการค้นหา เช่น ต้องการสั่งอาหารธรรมดาให้ผู้ป่วย คือ พิมพ์คำว่า ธรรมดา หลังจากนั้นกด Enter

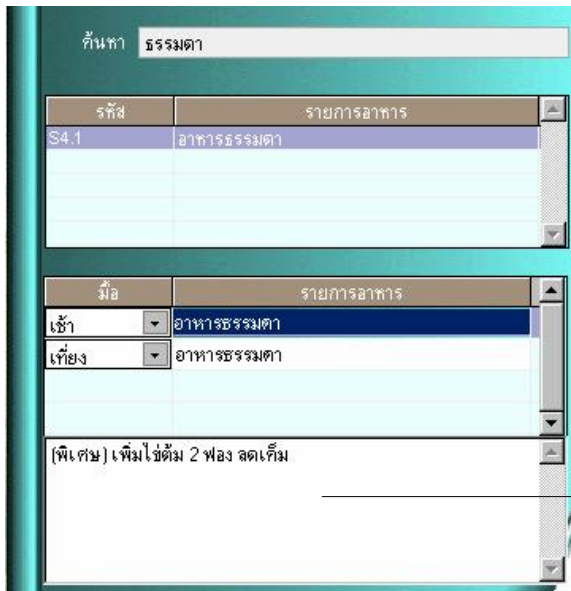


เมื่อได้รหัสรายการอาหารแล้วให้คลิกรายการที่ต้องการค้างไว้ และนำมาวางไว้ในช่องข้างล่างของมือรายการอาหารซึ่งเมื่อนำมาวางไว้เรียบร้อยแล้วตรงช่องตารางมือจะมีช่องรายการต่างๆ ให้เลือก คือ มือเช้า มือเที่ยง มือเย็น และถัด

จากข้างล่างนั้นแล้วก็เป็นช่องของอาหารสายยางของแต่ละ Feed ซึ่งไม่สามารถเลือกช่วงมือเช้า มือเที่ยง และมือเย็นได้

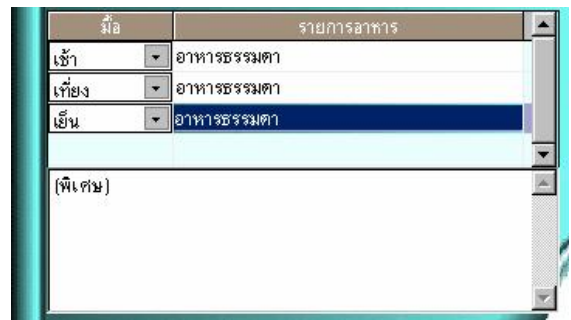
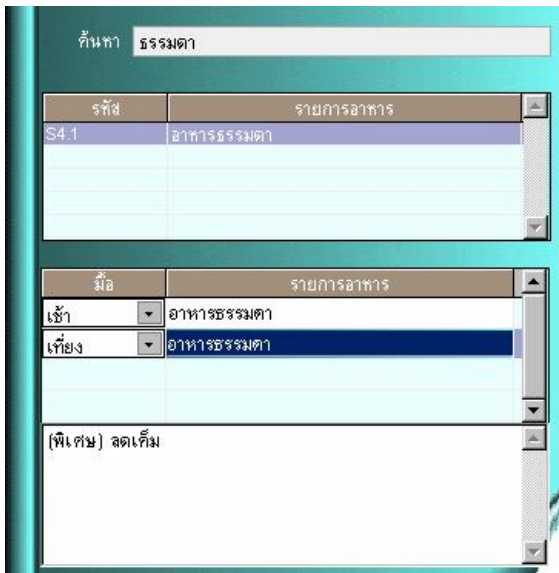


อาหารประเภท อาหารธรรมดาหรืออาหารทั่วไป อาหารอ่อนหรือข้าวต้มปรุง และโจ๊ก ต้องเลือกช่วงเวลามือได้เพียง มือเช้า มือเที่ยง และมือเย็นเท่านั้น




ตรงช่องรายการอาหารจะมีแท็บสีน้ำเงินบอกตำแหน่งของช่วงมืออาหารซึ่งแต่ละช่วงสามารถเพิ่มรายการต่างๆ ได้ ซึ่งสามารถบอกถึงห่อผู้ป่วยว่าเป็นสามัญหรือพิเศษ สามารถเพิ่มรายการอื่นๆ และบอกอาการของผู้ป่วยเกี่ยวกับโรคนั้นๆ เช่นดังตัวอย่างของช่วงเช้า บอกถึงรายการอาหารของผู้ป่วยที่จะต้องรับประทานคือ มือเช้าอาหารธรรมดา(พิเศษ) เพิ่มไข่ต้ม 2 ฟอง และลดเค็มบอกถึงอาการของผู้ป่วย

ช่องเพิ่มรายการ บอกห่อผู้ป่วยสามัญหรือผู้ป่วยพิเศษ และบอกถึงอาการของผู้ป่วย



มือเที่ยงอาหารธรรมดา(พิเศษ) ลดเค็มซึ่งสามารถเพิ่มรายการได้ต้องคลิกช่องรายการอาหารให้เป็นแท็บสีน้ำเงิน และสามารถเพิ่มรายการได้ตรงช่องเพิ่มรายการข้างล่างพื้นสีขาว ซึ่งมือเย็นอาหารธรรมดา(พิเศษ)ไม่มีเพิ่มรายการเพียงแต่บอกห่อผู้ป่วยว่าเป็นสามัญหรือพิเศษ

เมื่อเลือกช่วงของการรับประทานอาหารของห่อผู้ป่วยครบ 3 มือ คือ มือเช้า มือเที่ยง และมือเย็น เสร็จแล้ว ซึ่งเป็นการสั่งอาหารให้กับผู้ป่วยที่อยู่ในห่อผู้ป่วยแล้ว ให้คลิกซ้ายที่ปุ่ม  เพื่อยืนยันการสั่งอาหารให้กับผู้ป่วย และข้อสังเกตคือตรงที่ตารางพื้นสีเหลืองอ่อนข้างล่างช่องการสั่ง Order สั่งหัตถการ จะมีรายการสั่งอาหารของผู้ป่วยที่ต้องรับประทานอาหารของแต่ละมือ

16-05-2548	18:01	IPDMX04	Syringe, Disposable 5 ml (IPD) สำหรับคิดราคาผู้ป่	1	3.00	2
16-05-2548	18:01	MTSYT02	Syringe Tuberculin w/ Needle	2		2
16-05-2548	18:01	MTZOPS0	Opsite Incise 45 cm x 55 cm (แทน loban)	1		2
มือเช้า อาหารธรรมดา : (พิเศษ) เพิ่มไข่ต้ม 2 ฟอง ลดเค็ม มือกลางวัน อาหารธรรมดา : (พิเศษ) ลดเค็ม						
มือเย็น อาหารธรรมดา : (พิเศษ) ;						
DX		FU			HX	

## วิธีการสั่งอาหารน้ำ ( อาหารสายยาง )

การสั่งอาหารน้ำหรือการสั่งอาหารสายยางเป็นการสั่งอาหารให้ผู้ป่วยนอนในหอผู้ป่วย

รหัส	รายการอาหาร
DSFE04	สูตรฟักทอง0.5:1
DSFE05	สูตรฟักทอง1:1
DCFE01	สูตรฟักทอง 1:1.5
DSFE06	สูตรฟักทอง1.5:1
DSFE14	สูตรฟักทอง2:1


มือ	รายการอาหาร
q 4hrs	สูตรฟักทอง1:1

เพิ่มเติม

พิมพ์ในช่องว่างของการค้นหา  
หลังจากนั้นกด Enter

เลือกอัตราส่วนของอาหารน้ำหรืออาหารสายยางที่ผู้ป่วย  
ต้องรับประทานในอัตราส่วนที่พอเหมาะ

เมื่อได้รับสรายการอาหารสายยางแล้วให้คลิกอัตราส่วนที่  
ต้องการค้างไว้ และนำมาวางไว้ในช่องข้างล่างของมือ  
รายการอาหาร ซึ่งเมื่อนำมาวางไว้เรียบร้อยแล้วตรงช่อง  
ตารางมือจะมีช่วงรายการต่างๆ ให้เลือกเป็น q 2hrs, q  
3hrs,

เมื่อเลือกช่วงของการรับประทานอาหารสายยางของหอผู้ป่วยในช่วง q 2hrs, q 3hrs, q 4hrs, q 5hrs, q 6hrs, q 7hrs  
และ q 8hrs เสร็จแล้ว ซึ่งเป็นการสั่งอาหารสายยางให้กับผู้ป่วยที่อยู่ในหอผู้ป่วยแล้ว ให้คลิกซ้ายที่ปุ่ม  เพื่อ  
ยืนยันการสั่งอาหารให้กับผู้ป่วย และข้อสังเกตคือตรงที่ตารางพื้นสีเหลืองอันข้างล่างช่องการสั่ง Order สั่งหัตถการ จะมี  
รายการสั่งอาหารของผู้ป่วยที่ต้องรับประทานอาหารสายยางทุกๆ กี่ชั่วโมง

16-05-2548	18:01	IPDMX04	Syringe, Disposable 5 ml (IPD) สำหรับคิดราคาผู้ป่วย	1	3.00	2
16-05-2548	18:01	MTSYT02	Syringe Tuberculin w/ Needle	2		2
16-05-2548	18:01	MTZOPSO	Opsite Incise 45 cm x 55 cm (แทน loban)	1		2

q 4hr	สูตรฟักทอง1:1	เพิ่มเติม
-------	---------------	-----------

DX	FU	HX