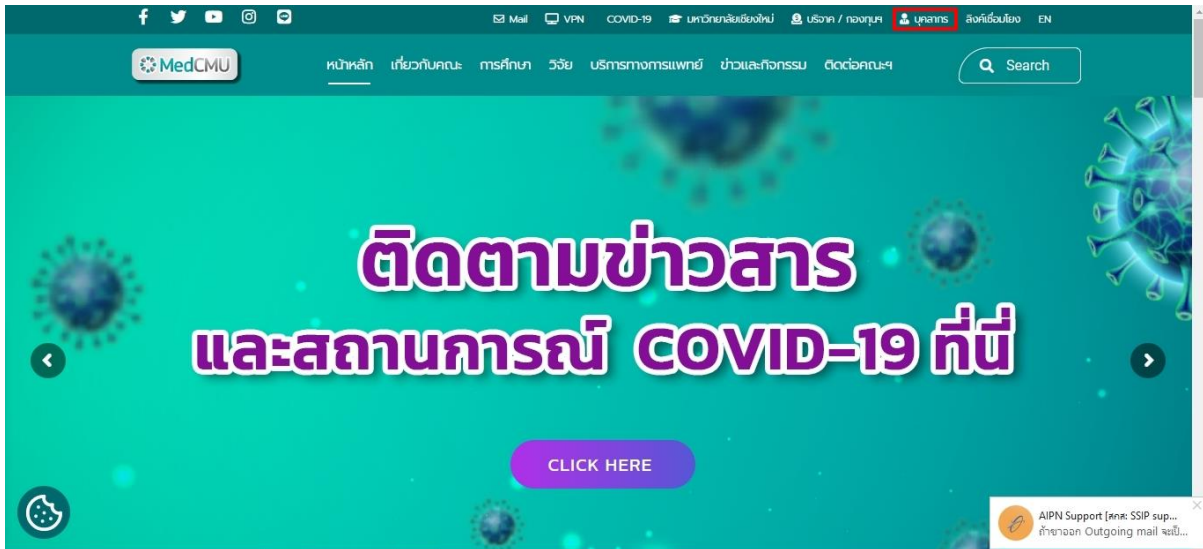


คู่มือการใช้งาน  
ระบบบริหารจัดการเรียกเก็บ  
โรงพยาบาลมหाराชนครเชียงใหม่

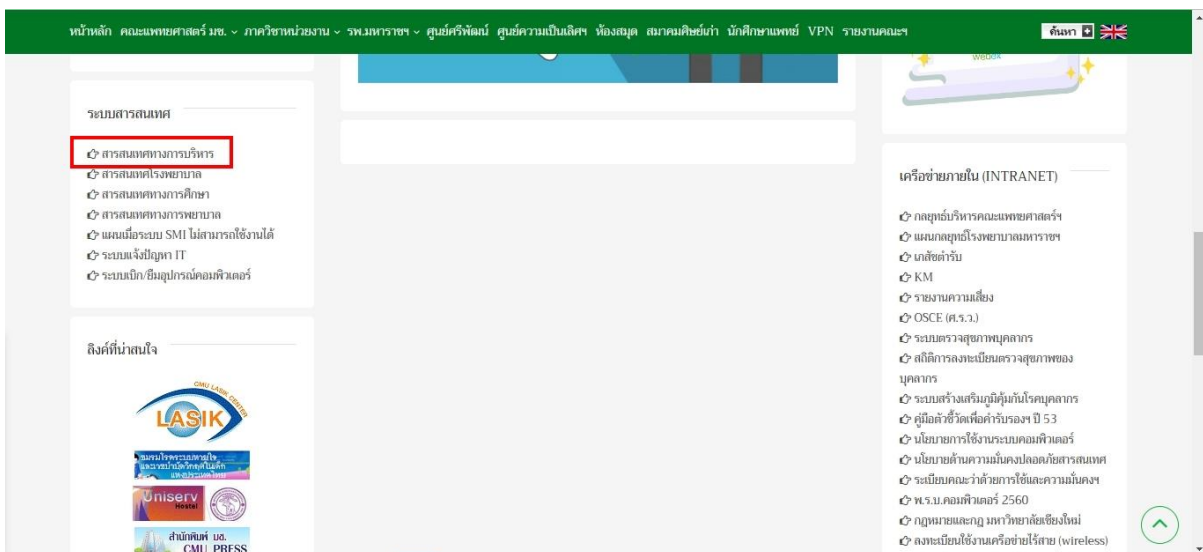
## ช่องทางการเข้าถึงโปรแกรม

STEP 1 เข้าหน้าเว็บไซต์ของโรงพยาบาลมหาวิทยาลัยเชียงใหม่ <https://www.med.cmu.ac.th/web>

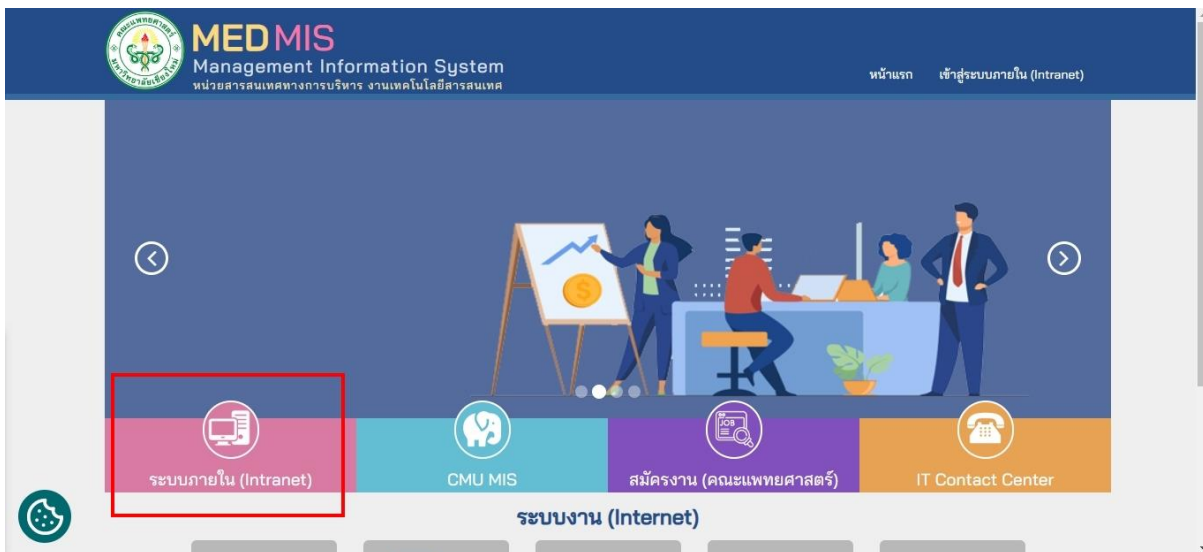
STEP 2 เลือกเมนู บุคลากร



STEP 3 ไปที่หัวข้อ ระบบสารสนเทศ เลือกเมนู สารสนเทศทางการบริหาร



STEP 4 เลือกเมนู ระบบภายใน ( Intranet )



STEP 6 เลือกเมนู ระบบงาน



STEP 7 เลือกเมนู บริการด้านการเงิน



## STEP 8 เลือกเมนู ระบบเรียกเก็บ E-Claim



## STEP 9 ผู้ใช้งานเข้าถึงหน้า ระบบบริหารจัดการเรียกเก็บโรงพยาบาลมหาราชนครเชียงใหม่



## ขั้นตอนการเริ่มต้นใช้งานโปรแกรม

### การเข้าสู่ระบบ

STEP 1 ผู้ใช้งานกรอกข้อมูล รหัส SMI และรหัสผ่าน SMI และ กดปุ่มเข้าสู่ระบบ เพื่อเข้าใช้งานโปรแกรม

\* หากเป็นผู้ใช้ใหม่จะต้องติดต่อเจ้าหน้าที่ (เบอร์ติดต่อภายใน 5919) แจ้งขอใช้งานระบบบริหารจัดการเรียกเก็บโรงพยาบาลมหาราชนครเชียงใหม่

\*\* กรณีมีปัญหาไม่สามารถเข้าสู่ระบบได้ ให้ติดต่อเจ้าหน้าที่ (เบอร์ติดต่อภายใน 5919)

สถานะระบบ: ปกติ Copyright © 2023, Information Technology Section, All Rights Reserved. | Version 1.10.19 v96.23 [ 20230119 ] ผู้ดูแลระบบ: อยู่

STEP 2 ระบบจะส่งรหัส OTP ไปยังหมายเลขโทรศัพท์ของผู้ใช้งาน ผ่าน SMS

รหัส OTP : 763722 (ระบบเรียกเก็บ)

STEP 3 กรอกรหัส OTP แล้วกดยืนยัน

สถานะระบบ: ปกติ Copyright © 2023, Information Technology Section, All Rights Reserved. | Version 1.10.19 v96.23 [ 20230119 ] ผู้ดูแลระบบ: อยู่

## STEP 4 ผู้ใช้งานจะเข้าถึงหน้าแรกของระบบ หรือ หน้าโอนข้อมูลจาก SMI

MedCMU หน้าหลัก ชุดข้อมูล - ปรับปรุง/ลบโอน - รายงาน - อัปเดต - COVID-IPD2OPD -   UCS สิทธิ UC

วันที่เข้ารับบริการ:  ถึง:  HN:  TXN:

Plan:

### ข้อมูลสรุปทั้งหมด

Plan	จำนวน HN
	0 HN

Plan	ค่ารักษา	เรียกเก็บ
	0 B	0 B

สถานะระบบ:  Copyright © 2023, Information Technology Section, All Rights Reserved. | Version 1.10.19 v96.23 [ 20230119 ] ผู้ดูแลระบบ:

## การดึงข้อมูลจาก SMI

ผู้ใช้งานจะต้องดึงข้อมูลผู้ป่วยจากระบบ SMI เข้ามายังระบบเรียกเก็บ เพื่อตรวจสอบการรักษาของผู้ป่วย หรือข้อมูลที่เกี่ยวข้องที่สำคัญสำหรับการเรียกเก็บ

### STEP 1 เลือกหัวข้อ “ชุดข้อมูล” เลือกเมนู “โอนข้อมูลจาก SMI”

The screenshot shows the MedCMU system interface. At the top, there are navigation tabs: หน้าหลัก, ชุดข้อมูล, ปรับปรุง/ลบโอน, รายงาน, อัปเดต, COVID-IPD2OPD. Below these are search filters: เลือกสิทธิ์, ผู้ป่วยนอก (OPD), and UCS สิทธิ UC. The main area contains a search form with fields for วันที่เข้ารับบริการ (25/01/2023), HN, and TXN. A dropdown menu is open under 'ชุดข้อมูล', with 'โอนข้อมูลจาก SMI' highlighted in a red box. Other options include 'จัดการชุดข้อมูล'. A 'ค้นหา' button is visible on the right.

### STEP 2 เลือกช่วงเวลาวันที่เข้ารับบริการ กดปุ่ม”ค้นหา”

\* สามารถระบุ HN , TXN และ Plan ในกรณีที่ต้องการค้นหาข้อมูลของผู้ใช้งานสนใจ

The screenshot shows the search results page in MedCMU. The search criteria are: วันที่เข้ารับบริการ (25/01/2023), ถึง (25/01/2023), HN, and TXN. The results are displayed in two main sections: 'จำนวนทั้งหมด' (Total Count) and 'จำนวนค่ารักษาทั้งหมด' (Total Treatment Cost). The 'จำนวนทั้งหมด' section shows 0 HN. The 'จำนวนค่ารักษาทั้งหมด' section shows 0 B. Below these are two summary cards: 'ข้อมูลสรุปทั้งหมด' and 'ข้อมูลสรุปราย TXN'. The footer contains the system status: สถานะระบบ: ปกติ, Copyright © 2023, Information Technology Section, All Rights Reserved. | Version 1.10.19 v96.23 [ 20230119 ], and ผู้ดูแลระบบ: ยี่.

### STEP 3 ระบบจะแสดงข้อมูลเบื้องต้น จะต้องทำการตรวจสอบข้อมูลก่อนนำข้อมูลเข้าโปรแกรมเรียกเก็บ

The screenshot shows the detailed search results page in MedCMU. The search criteria are: วันที่เข้ารับบริการ (05/01/2023), ถึง (05/01/2023), HN, and TXN. The results are displayed in two main sections: 'จำนวนทั้งหมด' (Total Count) and 'จำนวนค่ารักษาทั้งหมด' (Total Treatment Cost). The 'จำนวนทั้งหมด' section shows 391 HN. The 'จำนวนค่ารักษาทั้งหมด' section shows 1,041,382 B. Below these are two summary cards: 'ข้อมูลสรุปทั้งหมด' and 'ข้อมูลสรุปราย TXN'. The footer contains the system status: สถานะระบบ: ปกติ, Copyright © 2023, Information Technology Section, All Rights Reserved. | Version 1.10.19 v96.23 [ 20230119 ], and ผู้ดูแลระบบ: ยี่.

โดยจะมีหัวข้อรายการที่ต้องตรวจสอบดังนี้

## หัวข้อ”ยา” - รายการยาของผู้ป่วยที่เข้ารับบริการกับทางโรงพยาบาล

ข้อมูลสรุปทั้งหมด ร.ย. 725 แล็บ 1,479 เอ็กซเรย์ 155 อื่นๆ 693 ข้อมูลสรุปราย TXN 467

นำเข้าสู่ข้อมูลทั้งหมด

รายการเบิกค่าใช้จ่ายยา ค้นหา:

#	HN	TXN	ชื่อ-สกุล	วันที่เข้ารับบริการ	[หมวด] รหัส SMI - ชื่อยา	ราคาต่อหน่วย	จำนวน	ราคารวม	ราคาเรียกเก็บ	ราคาเงินสด	ราคาพรบ.	ราคาอื่นๆ	Plan
1				05/01/2566	[31] PEPT01 - PepFAMIN Tab 20 mg	2.00	30.00	60.00	60.00	0.00	0.00	0.00	UCUC
2				05/01/2566	[31] BETE02 - Betadine Sol 30 cc (ขวดเล็ก)	20.00	2.00	40.00	40.00	0.00	0.00	0.00	UCUC
3				05/01/2566	[31] ANTT03 - Anta Tab 0.5 mg	1.00	100.00	100.00	100.00	0.00	0.00	0.00	UCUC
4				05/01/2566	[31] IPOE02 - Iravelin (iravelin) Iravelin	99.00	5.00	495.00	495.00	0.00	0.00	0.00	UCUC

แสดง 1 ถึง 200 จาก 725 รายการ

ก่อนหน้า 1 2 3 4 ถัดไป

สถานะระบบ: ปกติ Copyright © 2023, Information Technology Section, All Rights Reserved. | Version 1.10.19 v96.23 [ 20230119 ] ผู้ดูแลระบบ: อยู

## หัวข้อ”แล็บ” - รายการแล็บของผู้ป่วยที่มีการทำแล็บ

ข้อมูลสรุปทั้งหมด ร.ย. 725 แล็บ 1,479 เอ็กซเรย์ 155 อื่นๆ 693 ข้อมูลสรุปราย TXN 467

นำเข้าสู่ข้อมูลทั้งหมด

รายการเบิกค่าใช้จ่ายการทำให้แล็บ ค้นหา:

#	HN	TXN	ชื่อ-สกุล	วันที่เข้ารับบริการ	[หมวด] รหัส SMI - ชื่อแล็บ	ราคาต่อหน่วย	จำนวน	ราคารวม	ราคาเรียกเก็บ	ราคาเงินสด	ราคาพรบ.	ราคาอื่นๆ	Plan
1				05/01/2566	[71] L1901 - Chemistry (Lithium Heparin จุกลิเซียร์) [CA125]	720.00	1.00	720.00	720.00	0.00	0.00	0.00	UCUC
2				05/01/2566	[71] L10044 - Urinalysis(UA) by automation	100.00	1.00	100.00	100.00	0.00	0.00	0.00	UCUC
3				05/01/2566	[71] L10044 - Urinalysis(UA) by automation	100.00	1.00	100.00	100.00	0.00	0.00	0.00	UCUC
4				05/01/2566	[71] L1001 - Chemistry	60.00	1.00	60.00	60.00	0.00	0.00	0.00	UCUC

แสดง 1 ถึง 200 จาก 1,479 รายการ

ก่อนหน้า 1 2 3 4 5 ... 8 ถัดไป

สถานะระบบ: ปกติ Copyright © 2023, Information Technology Section, All Rights Reserved. | Version 1.10.19 v96.23 [ 20230119 ] ผู้ดูแลระบบ: อยู

## หัวข้อ”เอ็กซเรย์” - รายการของผู้ป่วยที่มีการทำเอ็กซเรย์

ข้อมูลสรุปทั้งหมด ร.ย. 725 แล็บ 1,479 เอ็กซเรย์ 155 อื่นๆ 693 ข้อมูลสรุปราย TXN 467

นำเข้าสู่ข้อมูลทั้งหมด

รายการเบิกค่าใช้จ่ายทำเอ็กซเรย์ ค้นหา:

#	HN	TXN	ชื่อ-สกุล	วันที่เข้ารับบริการ	[หมวด] รหัส SMI - ชื่อเอ็กซเรย์	ราคาต่อหน่วย	จำนวน	ราคารวม	ราคาเรียกเก็บ	ราคาเงินสด	ราคาพรบ.	ราคาอื่นๆ	Plan
1				05/01/2566	[82] S06 - Mammogram (bilateral) Digital with ultrasound of breast	2400.00	1.00	2400.00	2400.00	0.00	0.00	0.00	UCUC
2				05/01/2566	[81] P77 - KUB	250.00	1.00	250.00	250.00	0.00	0.00	0.00	UCUC
3				05/01/2566	[82] S02 - US: KUB	800.00	1.00	800.00	800.00	0.00	0.00	0.00	UCUC
4				05/01/2566	[81] P67 - AP (Rt)	250.00	1.00	250.00	250.00	0.00	0.00	0.00	UCUC

แสดง 1 ถึง 155 จาก 155 รายการ

ก่อนหน้า 1 ถัดไป

สถานะระบบ: ปกติ Copyright © 2023, Information Technology Section, All Rights Reserved. | Version 1.10.19 v96.23 [ 20230119 ] ผู้ดูแลระบบ: อยู



## หัวข้อ”อื่นๆ” – รายการของผู้ป่วยที่มีค่าใช้จ่ายเพิ่มเติม เช่น ค่าบริการทางการแพทย์

ข้อมูลสรุปทั้งหมด ร.ย. 725 แล็บ 1,479 เอ็กซเรย์ 155 อื่นๆ 693 ข้อมูลสรุปราย TXN 407 [นำเข้าสู่ข้อมูลทั้งหมด](#)

รายการเบิกค่าใช้จ่ายอื่นๆ ค้นหา:

#	HN	TXN	ชื่อ-สกุล	วันที่เข้ารับบริการ	[หมวด] รหัส SMJ - รายการเรียกเก็บอื่นๆ	ราคาต่อหน่วย	จำนวน	ราคา รวม	ราคาเรียกเก็บ	ราคาเงินสด	ราคาพรบ.	ราคาอื่นๆ	Plan
1				05/01/2566	[C4] V00001 - ค่าบริการผู้ป่วยนอก(สามัญ)	100.00	1.00	100.00	100.00	0.00	0.00	0.00	UCUC
2				05/01/2566	[C1] 89.26.A2 - Pelvic Examination(PV)	150.00	1.00	150.00	150.00	0.00	0.00	0.00	UCUC
3	3364373			05/01/2566	[C4] V00001 - ค่าบริการผู้ป่วยนอก(สามัญ)	100.00	1.00	100.00	100.00	0.00	0.00	0.00	UCUC
4				05/01/2566	[C1] 89.26.A2 - Pelvic Examination(PV)	150.00	1.00	150.00	150.00	0.00	0.00	0.00	UCUC

แสดง 1 ถึง 200 จาก 693 รายการ

ก่อนหน้า 1 2 3 4 ถัดไป

สถานะระบบ: ปกติ Copyright © 2023, Information Technology Section, All Rights Reserved. | Version 1.10.19 v96.23 [ 20230119 ] ผู้ดูแลระบบ: อยุ่

## หัวข้อ”ข้อมูลสรุปราย TXN” – รายการรวมค่าใช้จ่ายแยกตาม TXN

ข้อมูลสรุปทั้งหมด ร.ย. 725 แล็บ 1,479 เอ็กซเรย์ 155 อื่นๆ 693 ข้อมูลสรุปราย TXN 407 [นำเข้าสู่ข้อมูลทั้งหมด](#)

ข้อมูลสรุปราย TXN [Export Excel](#) [Print](#) ค้นหา:

HN	TXN	ชื่อ-สกุล	วันที่เข้ารับการรักษา	Diag	Plan	ค่าใช้จ่ายรวม
			05/01/2566	G700	UCUC	4,574.50
			05/01/2566	K528	10610	325.00
			05/01/2566	C679	UCUC	5,430.00
			05/01/2566	D561	UCUC	6,417.50
			05/01/2566	U071	961	1,288.00
			05/01/2566	-	UCUC	5,100.00

แสดง 1 ถึง 200 จาก 407 รายการ

ก่อนหน้า 1 2 3 ถัดไป

สถานะระบบ: ปกติ Copyright © 2023, Information Technology Section, All Rights Reserved. | Version 1.10.19 v96.23 [ 20230119 ] ผู้ดูแลระบบ: อยุ่

### STEP 4 กดปุ่ม “นำเข้าสู่ข้อมูลทั้งหมด”

MedCMU หน้าหลัก ชุดข้อมูล - ปรับปรุง/ลบโอน - รายงาน - อัปเดต - COVID-IP2OPD -  --เลือกสิทธิ์--  UCS สิทธิ UC

วันที่เข้ารับบริการ: 05/01/2023 ถึง: 05/01/2023 HN:  TXN:

Plan:

ข้อมูลสรุปทั้งหมด ร.ย. 725 แล็บ 1,479 เอ็กซเรย์ 155 อื่นๆ 693 ข้อมูลสรุปราย TXN 407 [นำเข้าสู่ข้อมูลทั้งหมด](#)

ข้อมูลสรุปราย TXN

ระบบจะแจ้งเตือนหลังจากนำเข้าสู่ข้อมูลสำเร็จ

Plan:

ข้อมูลสรุปทั้งหมด ร.ย. 725 แล็บ 1,479 เอ็กซเรย์ 155 อื่นๆ 693 ข้อมูลสรุปราย TXN 407 [นำเข้าสู่ข้อมูลทั้งหมด](#)

ข้อมูลสรุปราย TXN [Export Excel](#) [Print](#) ค้นหา:

สำเร็จ  
นำเข้าสู่ข้อมูลเรียบร้อยแล้ว  
วันที่ ( 05/01/2023 )  
จำนวน 391 HN

ก่อนหน้า 1 2 3 ถัดไป

HN	TXN	ชื่อ-สกุล	วันที่เข้ารับการรักษา	Diag	Plan	ค่าใช้จ่ายรวม
			05/01/2566	G700	UCUC	4,574.50
			05/01/2566	K528	10610	325.00
			05/01/2566	C679	UCUC	5,430.00
			05/01/2566	D561	UCUC	6,417.50

## การจัดการข้อมูล

หลังจากนำเข้าข้อมูลเรียบร้อยแล้ว ผู้ใช้งานจะต้องทำการตรวจสอบรายละเอียดข้อมูล และจัดการเตรียมข้อมูลให้พร้อมสำหรับการเรียกเก็บ

### STEP 1 เลือกหัวข้อ “ชุดข้อมูล” เลือกเมนู “จัดการชุดข้อมูล”

The screenshot shows the MedCMU system interface. At the top, there are navigation tabs: หน้าหลัก, ชุดข้อมูล, ปรับปรุง/ลบโอน, รายงาน, อัปเดต, COVID-IPD2OPD. Below these are search filters for 'เลือกสิทธิ์' and 'ผู้ป่วยนอก (OPD)'. The main area contains a form with fields for 'วันที่เข้ารับบริการ' (25/01/2023), 'HN', 'TXN', and 'Plan'. A red box highlights the 'จัดการชุดข้อมูล' button in the top right corner of the form.

### STEP 2 เลือกช่วงเวลาวันที่เข้ารับบริการของผู้ป่วย กดปุ่ม “ค้นหา”

\* สามารถระบุ HN หรือ TXN ในกรณีที่ต้องการค้นหาข้อมูลของผู้ใช้งานสนใจ

\*\* Plan และ เงื่อนไขกรณีการเบิก จะแตกต่างกันในแต่ละสิทธิ์

\*\*\* เงื่อนไข คือ สถานะข้อมูลที่ต้องการดึงมาแสดงผล (ยังไม่ได้เรียกเก็บ, ยังไม่ได้ตรวจสอบข้อมูล, ตรวจสอบข้อมูลแล้ว, ส่ง e-claim แล้ว)

The screenshot shows the MedCMU system interface with search results for 'จัดการชุดข้อมูล ECLAIM'. The search criteria include 'วันที่เข้ารับบริการ' (25/01/2023), 'HN', 'TXN', and 'Plan' (10610 | NHSO). The search results table is empty, displaying 'ไม่มีข้อมูลในรายการ' (No data in the list). The table headers include: HN, TXN, ชื่อ-สกุล, วันที่เข้ารับการรักษา, โรงพยาบาล (หลัก, Refer), ใบส่งตัว, ข้อมูลวินิจฉัยโรค, รายการค่ารักษาแยกตามหมวด, รายการค่ารักษาแยกตามหมวด, กรณีการเบิก, Plan, ข้อมูลผู้ป่วย, and สถานะ. The status bar at the bottom shows 'สถานะระบบ: ปกติ' and 'ผู้ดูแลระบบ: อยู่'.

หลังกดค้นหา ระบบจะแสดงข้อมูลเป็นตาราง

The screenshot shows the MedCMU system interface with search results for 'จัดการชุดข้อมูล ECLAIM'. The search criteria include 'วันที่เข้ารับบริการ' (05/01/2025), 'HN', 'TXN', and 'Plan' (UCUC). The search results table displays two rows of data. The first row has HN: 11130, TXN: 10713, ชื่อ-สกุล: 66-02032, วันที่เข้ารับการรักษา: 05/01/2025, โรงพยาบาล: 11130, ใบส่งตัว: 66-02032, ข้อมูลวินิจฉัยโรค: PDX: N63, รายการค่ารักษาแยกตามหมวด: DRU: 2,500.00, LAB: 0.00, RAD: 2,400.00, รายการค่ารักษาแยกตามหมวด: DRU: 0.00, LAB: 0.00, สถานะ: พร้อมโอนเข้า e-Claim. The second row has HN: 11130, TXN: 10713, ชื่อ-สกุล: 66-02032, วันที่เข้ารับการรักษา: 05/01/2025, โรงพยาบาล: 11130, ใบส่งตัว: 66-02032, ข้อมูลวินิจฉัยโรค: PDX: C56, รายการค่ารักษาแยกตามหมวด: DRU: 970.00, LAB: 720.00, RAD: 0.00, รายการค่ารักษาแยกตามหมวด: DRU: 0.00, LAB: 720.00, สถานะ: พร้อมโอนเข้า e-Claim. The status bar at the bottom shows 'สถานะระบบ: ปกติ' and 'ผู้ดูแลระบบ: อยู่'.

STEP 2 ดูคอลัมน์ข้อมูลผู้ป่วย กดปุ่ม“ข้อมูลผู้ป่วย”เพื่อดูข้อมูลรายละเอียดผู้ป่วยเพิ่มเติม



ระบบจะแสดงหน้าข้อมูลผู้ป่วยดังภาพ โดยเมนูหลักจะมี 8 เมนู(F1 ถึง F8)

เมนู F1 คือ หน้าแสดงผลข้อมูลทั่วไปของผู้ป่วย สามารถแก้ไขข้อมูลแล้วกดปุ่ม”บันทึกข้อมูล”

ข้อมูลทั่วไปผู้ป่วยภายนอก

เลขประจำตัวผู้ป่วย (HN)	ประเภทบัตร	หมายเลขบัตร	ชื่อ-สกุลผู้ป่วย
วัน/เดือน/ปีเกิด	เพศ	น้ำหนักแรกรับ	กรุปเลือด
สัญชาติ	อาชีพ	สถานภาพ	ไม่ระบุ
099 ไทย	000 (-)	1 โสด	

ข้อมูลสิทธิ์

สิทธิประโยชน์	เงื่อนไขการเรียกเก็บ	การใช้สิทธิ์	โครงการพิเศษ
UCS สิทธิ UC	[ P ] OP Refer ในจังหวัด	<input checked="" type="radio"/> ใช้สิทธิ์ <input type="radio"/> ไม่ใช้สิทธิ์	--- โปรดระบุ ---
หน่วยบริการหลัก		จังหวัดตามบัตรทอง	เขต(ส.สข.)
11130   สันทราย,รพช.		5000 เชียงใหม่	สาขาพื้นที่(เชียงใหม่)
รหัส Claim Code			

ข้อมูลหน่วยบริการ

วันที่เข้ารับบริการ	เวลา	อายุ	<input checked="" type="checkbox"/> มีการส่งต่อ
---------------------	------	------	---

เมนู F2 คือ หน้าแสดงผลข้อมูลวินิจฉัยโรค สามารถแก้ไข และ อัปเดตข้อมูลได้

ข้อมูลวินิจฉัยโรค

วินิจฉัยโรคหลัก

N63 Unspecified lump in breast

รหัสแพทย์ผู้รักษา

การคาดคะเนโรค

รหัสโรค	รายละเอียด	ตัวเลือก
###	###	

วินิจฉัยโรครอง

#	รหัสโรครอง	รายละเอียด	ประเภทโรครอง	รหัสแพทย์ผู้รักษา	วันที่และเวลา
ไม่มีข้อมูลในรายการ					

แสดง 0 ถึง 0 จาก 0 รายการ

เมนู F3 คือ หน้าแสดงผลข้อมูลหัตถการ สามารถเพิ่ม แก้ไข ลบข้อมูลได้

F1 F2 F3 F4 F5 F6 F7 F8 > การผ่าตัดหัตถการ [ OPD / UCS ] [ TXN : ] [ DATE : 05/01/2566 ]

ข้อมูลการผ่าตัดหัตถการ เพิ่มหัตถการ

ค้นหา :

#	รหัสหัตถการ	รายละเอียด
ไม่มีข้อมูลในรายการ		

แสดง 0 ถึง 0 จาก 0 รายการ

ก่อนหน้า ถัดไป

เมนู F4 คือ หน้าแสดงผลข้อมูลรายการค่าใช้จ่ายสูง

F1 F2 F3 F4 F5 F6 F7 F8 > ค่าใช้จ่ายสูง [ OPD / UCS ] [ TXN : ] [ DATE : 05/01/2566 ]

ข้อมูลรายการค่าใช้จ่ายสูง

รายการค่าบริการทางการแพทย์

1) กรณีได้วางเย็บพลาสมาที่มีระยะเวลาการรักษาไม่เกิน 60 วัน  
การฟอกโลหิต : 0 ครั้ง ครึ่งละ : 0 บาท  
การล้างไตทางช่องท้อง : 0 วัน วันละ : 0 บาท

2) ค่ายาในการรักษาผู้ป่วยที่เจ็บป่วยเยื่อหุ้มสมองอักเสบจากเชื้อรา :  
3) CMV Retinitis

4) การตรวจวินิจฉัยราคาแพงและหัตถการโรคหัวใจ  
จำนวนเงิน : 0

ค้นหา :

รายการ	จำนวนเงิน
ไม่มีข้อมูลในรายการ	

แสดง 0 ถึง 0 จาก 0 รายการ

ก่อนหน้า ถัดไป

เงินเรียกเก็บ

0.00

0

0

0.00

บันทึกข้อมูล

เมนู F5 คือ หน้าแสดงผลข้อมูลการรักษามะเร็ง

F1 F2 F3 F4 F5 F6 F7 F8 > มะเร็ง [ OPD / UCS ] [ TXN : ] [ DATE : 05/01/2566 ]

ข้อมูลการรักษามะเร็ง

การให้เคมีบำบัด และหรือรังสีรักษา ในผู้ป่วยมะเร็ง (กรณีโรคมะเร็งทั่วไป) : 0

การรักษาโรคมะเร็งด้วยรังสีรักษา

ค้นหา :

#	CA GROUP	รหัสเบิก	ชื่อการรักษา	หน่วย	ราคากลาง	ราคาต่อหน่วย	จำนวน	รวมเงิน
ไม่มีข้อมูลในรายการ								

แสดง 0 ถึง 0 จาก 0 รายการ

ก่อนหน้า ถัดไป

Lymphoma & Leukemia  
Leukemia Type : Protocol : Cycle : ราคา / Cycle :

รวมค่ารักษามะเร็งทั่วไป : 0.00 รวมค่ารักษามะเร็งตามโปรโตคอล : 0.00 รวมค่ารักษาด้วยรังสี : 0.00

รวมทั้งหมด : 0.00

บันทึกข้อมูล

เมนู F6 คือ หน้าแสดงผลข้อมูลบริการเฉพาะ

บริการเฉพาะ

กรุณารายการ:

รายการ:

วันที่เริ่มเยี่ยมบ้าน:

วันหมดประจำเดือน (วัน/เดือน/ปี):

ครั้งที่:

อายุครรภ์ (สัปดาห์):

ผลการตรวจครรภ์:  ปกติ  ไม่ปกติ

ชื่อกรุปรายการ	ชื่อรายการ	วันที่	ครั้งที่	อายุครรภ์	ผลตรวจ	ราคา
ไม่มีข้อมูลในรายการ						
แสดง 0 ถึง 0 จาก 0 รายการ						

เมนู F7 และ F8 คือ หน้าแสดงผลข้อมูลค่ารักษาพยาบาล โดยแบ่งตามหมวดหมู่การรักษา

\* ข้อมูลคนไข้ 1 คน จะสามารถเข้าถึงเมนู F7 หรือ F8 ได้อย่างใดอย่างหนึ่ง ขึ้นอยู่กับเงื่อนไขการเรียกเก็บของข้อมูลคนไข้

รายการค่าบริการทางการแพทย์	เบิกได้	เบิกไม่ได้
1) ค่าห้อง/ค่าอาหาร :	0.00	0.00
2) อวัยวะเทียม/อุปกรณ์บำบัดรักษา :	0.00	0.00
3) ยาและสารอาหารทางเส้นเลือดที่ใช้ใน รพ. :	0.00	0.00
4) ยาที่นำไปใช้ที่บ้าน :	0.00	0.00
5) เวชภัณฑ์ที่ไม่ใช่ยา :	20.00	0.00
6) บริการโลหิตและส่วนประกอบของโลหิต :	0.00	0.00
7) ตรวจวินิจฉัยทางเทคนิคการแพทย์และพยาธิวิทยา :	120.00	0.00
8) ตรวจวินิจฉัยและรักษาทางรังสีวิทยา :	0.00	0.00
9) ตรวจวินิจฉัยโดยวิธีพิเศษอื่นๆ :	2,050.00	0.00
10) อุปกรณ์ของใช้และเครื่องมือทางการแพทย์ :	0.00	0.00
11) ทำหัตถการและบริการวิสัญญี :	0.00	0.00
12) ค่าบริการทางการแพทย์ :	100.00	0.00
13) บริการทางทันตกรรม :	0.00	0.00
14) บริการทางกายภาพบำบัดและเวชกรรมฟื้นฟู :	0.00	0.00
15) ค่าบริการฝังเข็มฯ และอื่นๆ :	0.00	0.00
16) ค่าห้องผ่าตัดและห้องคลอด :	0.00	0.00
17) ค่าธรรมเนียมบุคลากรทางการแพทย์ :	0.00	0.00
18) บริการอื่นๆ และส่งเสริมป้องกันโรค :	0.00	0.00
19) บริการอื่นๆที่ยังไม่ได้จัดหมวด :	0.00	0.00

STEP 3 เมื่อตรวจสอบแล้วว่าข้อมูลถูกต้อง กดปุ่ม”เช็ค” เพื่อยืนยันตรวจสอบสำเร็จ หรือ กดปุ่ม”ลบ” เพื่อไม่เรียกเก็บ

HN	TXN	ชื่อ-สกุล	วันที่เข้ารับการรักษา	โรงพยาบาล	ข้อมูลวินิจฉัยโรค	รายการค่ารักษา	รายการค่ารักษาแยกตามหมวด	กรณีการเบิก	Plan	ข้อมูลผู้ป่วย	สถานะ
			05/01/2566	11121	CAA ไปส่งตัว	PDX : C119 SPDX : Z510 ฿: 20,700.00 ฿: 20,700.00	DRU : 0.00 LAB : 0.00 RAD : 20,600.00	H	UCUC	ข้อมูลผู้ป่วย รอตตรวจสอบข้อมูล <input checked="" type="button" value="เช็ค"/> <input type="button" value="ลบ"/>	พร้อมโอนเข้า e-Claim

ถ้าสถานะข้อมูลขึ้นปุ่มสีแดง แสดงว่าข้อมูลยังไม่ถูกต้อง ผู้ใช้งานจะต้องแก้ไขข้อมูลตามปัญหาที่แจ้ง ผู้ใช้งานสามารถกดที่ปุ่มดังรูป ระบบจำแจ้งรายละเอียดข้อมูลที่ผู้ใช้งานต้องดำเนินการแก้ไข ไม่ฉะนั้นจะไม่สามารถเรียกเก็บได้

HN	TXN	ชื่อ-สกุล	วันที่เข้ารับการรักษา	โรงพยาบาล	หลัก	Refer	ใบส่งตัว	ข้อมูลวินิจฉัยโรค	รายการค่ารักษา	รายการค่ารักษาแยกตามหมวด	กรณีการเบิก	Plan	ข้อมูลผู้ป่วย	สถานะ
			05/01/2566	11176	11176	25246/2565	ใบส่งตัว	PDX : D467 SPDX :	20,700.00	RAD : 20,600.00			✓ เช็ก	DRUG CATALOG
			05/01/2566	11130	10713	66-00554	ใบส่งตัว	PDX : S822 SPDX :	38,957.50	DRU : 6,712.50 LAB : 650.00 RAD : 0.00	H	UCUC	✓ เช็ก	ไปหมอก

ตัวอย่างปัญหาที่พบบ่อย

1. Drug Catalog (ไม่พบยาใน drug catalog) ผู้ใช้จะต้องนำรหัสยาดังกล่าว แจ้งกับเจ้าหน้าที่ที่เกี่ยวข้องเพื่อดำเนินการขั้นตอนตามระเบียบต่อไป

MedCMU หน้าหลัก ชุดข้อมูล - ปรับปรุง/ลบโอน - รายงาน - อัปเดต - COVID-IPD2OPD - เลือกสิทธิ์ - ผู้ป่วยนอก (OPD) UCS สิทธิ UC

รายงานไม่พบยาที่ขอเบิกใน DRUG CATALOG 1

รหัสยา	ชื่อยา	วันที่ทำการรายการ
AZAI02	Azacytin Inj 100 mg *ท*	05/01/2566

แสดง 1 ถึง 1 จาก 1 รายการ

2. รหัสโรคหลัก (วินิจฉัยโรคผิดพลาด) ผู้ใช้จะต้องติดต่อเจ้าหน้าที่ที่เกี่ยวข้องให้ดำเนินการตรวจสอบรหัสโรคของคนไข้ว่าถูกต้องหรือไม่

MedCMU หน้าหลัก ชุดข้อมูล - ปรับปรุง/ลบโอน - รายงาน - อัปเดต - COVID-IPD2OPD - เลือกสิทธิ์ - ผู้ป่วยนอก (OPD) UCS สิทธิ UC

รายงานข้อมูลวินิจฉัยโรคผิดพลาด

HN	TXN	ชื่อ-สกุล	Diag Code (PDX)	วันที่เข้ารับบริการทำการรายการ	คำอธิบาย
			S822	2023-01-05	[ 232 ] รหัสวินิจฉัยหลักเป็นการบาดเจ็บ [S822]

แสดง 1 ถึง 1 จาก 1 รายการ

STEP 4 เมื่อผู้ใช้นั้นจะทำการส่งออกข้อมูลเพื่อเรียกเก็บ โดยจะมีช่องทางการส่งออก 2 ช่องทาง ได้แก่

1. ปุ่ม “นำข้อมูลเข้า E-claim” สำหรับการส่งเรียกเก็บแบบออฟไลน์ ซึ่งระบบจะนำเข้าข้อมูลไปอีกโปรแกรมหนึ่งที่เป็นโปรแกรมของสำนักงานหลักประกันสุขภาพแห่งชาติ(สปสช.)

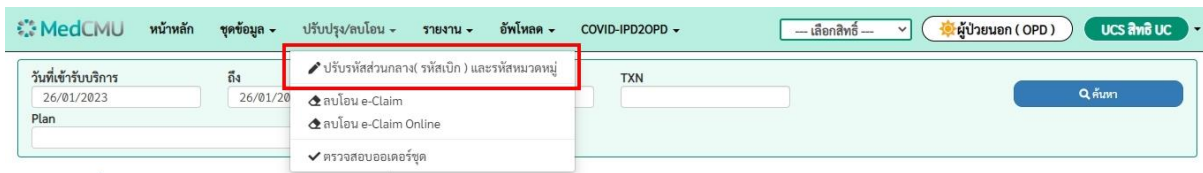
2. ปุ่ม “ส่งออกข้อมูล 16 แฟ้ม” สำหรับการส่งเรียกเก็บแบบออนไลน์ ซึ่งระบบจะดาวน์โหลดไฟล์ .ZIP ไฟล์ลงบนคอมพิวเตอร์ของผู้ใช้งาน แล้วต้องไฟล์นี้ไปอัปโหลดบนเว็บไซต์ออนไลน์ของสำนักงานหลักประกันสุขภาพแห่งชาติ(สปสช.)

The screenshot shows the MedCMU interface for E-claim management. The header includes navigation tabs like 'หน้าหลัก', 'ชุดข้อมูล', 'ปรับปรุง/ลบโอน', 'รายงาน', 'อัปเดต', and 'COVID-IPD2OPD'. There are also search and user selection options. The main area displays a table of patient records with columns for HN, TXN, ชื่อ-สกุล, วันที่เข้ารับบริการ, โรงพยาบาล, ข้อมูลวินิจฉัยโรค, รายการค่ารักษา, รายการค่ารักษาแยกตามหมวด, งบเบิก, Plan, ข้อมูลผู้ป่วย, and สถานะ. Two buttons are highlighted with red boxes: 'นำข้อมูลเข้า E-claim [ 2 HN ]' and 'ส่งออกข้อมูล 16 แฟ้ม [ 2 HN ]'.

HN	TXN	ชื่อ-สกุล	วันที่เข้ารับบริการ	โรงพยาบาล	ข้อมูลวินิจฉัยโรค	รายการค่ารักษา	รายการค่ารักษาแยกตามหมวด	งบเบิก	Plan	ข้อมูลผู้ป่วย	สถานะ
			05/01/2566	11121	CAA ไม่ใส่ตัว	PDX : C119 SPDX : Z510	20,700.00 0.00 20,700.00	DRU : 0.00 LAB : 0.00 RAD : 20,600.00	H UCUC	ข้อมูลผู้ป่วย รอตรวจสอบข้อมูล ✓ เช็ก ✕ ลบ	พร้อมโอนเข้า e-Claim

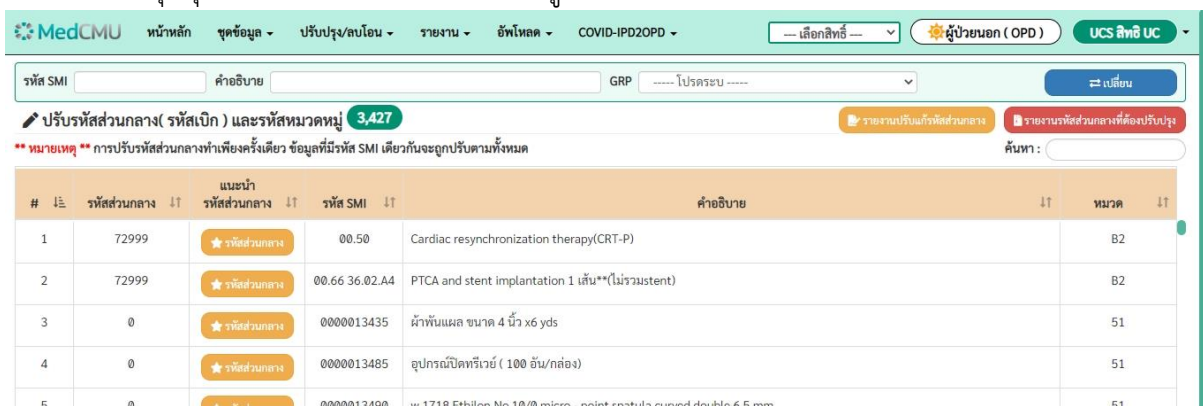
# การปรับรหัสเบิก และ รหัสหมวดหมู่

STEP 1 เลือกหัวข้อ “ปรับปรุง/ลบโอน” เลือกเมนู “ปรับรหัสส่วนกลาง (รหัสเบิก) และรหัสหมวดหมู่”

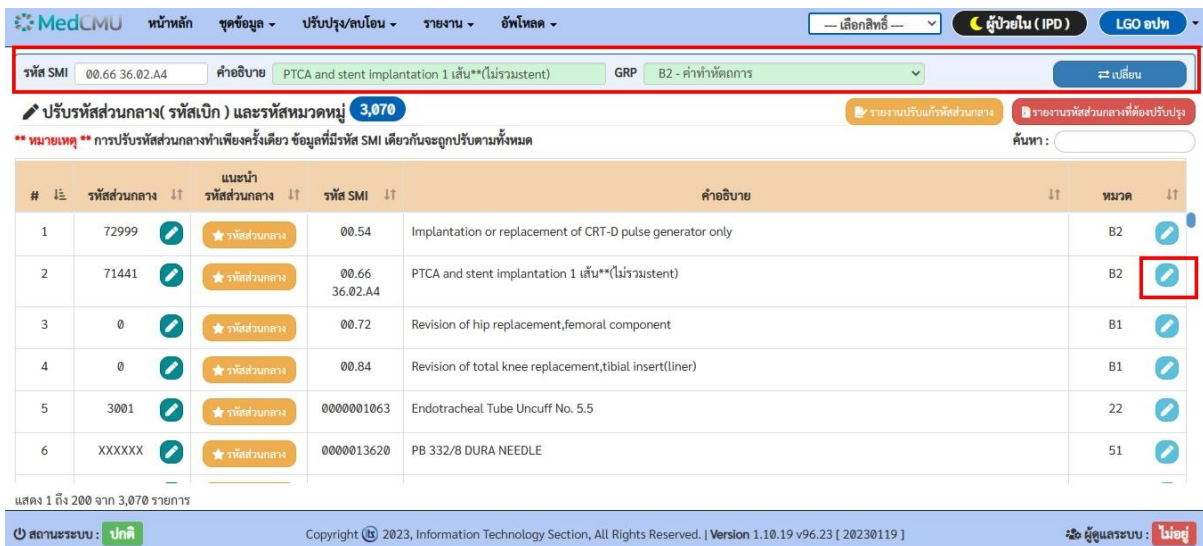


STEP 2 การเปลี่ยนรหัสหมวดหมู่

1. กรอกรหัสในช่อง รหัส SMI
2. เลือกหมวดหมู่ที่ต้องการเปลี่ยนในช่อง GRP
3. กลุ่มปุ่ม “เปลี่ยน” ระบบจะบันทึกข้อมูล



หรือ เลือกกด ปุ่ม “คืนสอ” ของแต่ละรายการเพื่อเปลี่ยนหมวดหมู่



แสดง 1 ถึง 200 จาก 3,070 รายการ

สถานะระบบ: ปกติ

Copyright © 2023, Information Technology Section, All Rights Reserved. | Version 1.10.19 v96.23 [ 20230119 ]

ผู้ดูแลระบบ: ไม่อยู่



## STEP 2 การเปลี่ยนรหัสเบิก

1. กดปุ่ม “รหัสส่วนกลาง” ที่คอลัมน์ แนะนำรหัสส่วนกลาง
2. เลือกหมวดหมู่ที่ต้องการเปลี่ยนในช่อง GRP
3. กลุ่มปุ่ม “เปลี่ยน” ระบบจะบันทึกข้อมูล

แนะนำรหัสส่วนกลาง	คำอธิบาย	ตัวเลือก
[1] 71544	Gastroduodenoscopy & sclerotherapy (laser, heat)*	<input checked="" type="checkbox"/>
[1] 56301	การรักษาผู้ป่วยทางเดินหายใจ (Chest Therapy)	<input checked="" type="checkbox"/>
[1] 56005	การรักษาด้วยคลื่นเลเซอร์ (Laser Therapy)	<input checked="" type="checkbox"/>
[1] 52420	Monitoring of cardiac output	<input checked="" type="checkbox"/>

หรือ สามารถกดปุ่มรูป “ดินสอ” เพื่อแก้ไขรหัสตามความต้องการของผู้ใช้งาน

#	แนะนำรหัสส่วนกลาง	รหัส SMI	คำอธิบาย	หมวด
1	<input checked="" type="checkbox"/>	00.54	Implantation or replacement of CRT-D pulse generator only	B2
2	<input checked="" type="checkbox"/>	00.66 36.02.A4	PTCA and stent implantation 1 เส้น** (ไม่รวมstent)	B2
3	<input checked="" type="checkbox"/>	00.72	Revision of hip replacement, femoral component	B1
4	<input checked="" type="checkbox"/>	00.84	Revision of total knee replacement, tibial insert (liner)	B1
5	<input checked="" type="checkbox"/>	000001063	Endotracheal Tube Uncuff No. 5.5	22
6	<input checked="" type="checkbox"/>	0000013620	PB 332/8 DURA NEEDLE	51

กรอก รหัสในช่องสี่เหลี่ยม แล้วกด Enter เพื่อบันทึกข้อมูล

#	แนะนำรหัสส่วนกลาง	รหัส SMI	คำอธิบาย	หมวด
1	<input type="text"/>	00.54	Implantation or replacement of CRT-D pulse generator only	B2
2	<input checked="" type="checkbox"/>	00.66 36.02.A4	PTCA and stent implantation 1 เส้น** (ไม่รวมstent)	B2
3	<input checked="" type="checkbox"/>	00.72	Revision of hip replacement, femoral component	B1
4	<input checked="" type="checkbox"/>	00.84	Revision of total knee replacement, tibial insert (liner)	B1

## การลบโอน e-Claim และ e-Claim Online

เป็นการลบข้อมูลข้อมูลที่ผู้ใช้งานได้ทำการส่งออกข้อมูลไปแล้วนั้น ให้สามารถส่งใหม่ได้อีกครั้ง เนื่องจากกลางกรณีอาจจะเกิดปัญหาข้อมูลไม่ถูกต้อง แล้วต้องการส่งข้อมูลใหม่อีกครั้ง

\* การลบ e-Claim และ e-Claim Online ขั้นตอนการใช้งานจะเหมือนกัน

STEP 1 เลือกหัวข้อ “ปรับปรุง/ลบโอน” เลือกเมนู “ลบโอน e-Claim”

The screenshot shows the MedCMU system interface. At the top, there are navigation tabs: หน้าหลัก, ชุดข้อมูล, ปรับปรุง/ลบโอน, รายงาน, อีเมล, COVID-IPD2OPD. Below these are search filters for SMI, ชื่อผู้ป่วย, and a dropdown for 'ปรับปรุง/ลบโอน (รหัสเบิก) และรหัสหมวดหมู่'. The 'ปรับปรุง/ลบโอน (รหัสเบิก) และรหัสหมวดหมู่' dropdown menu is open, and the 'ลบโอน e-Claim' option is highlighted with a red box. Other options in the menu include 'ลบโอน e-Claim Online' and 'ตรวจสอบออเดอร์ชุด'. There are also buttons for 'รายงานปรับแก้รหัสส่วนกลาง' and 'รายงานรหัสส่วนกลางที่ต้องปรับปรุง'.

STEP 2 เลือกวันที่ HN TXN และเลือกสถานะของข้อมูล แล้วกดค้นหา สามารถกดลบได้ในแต่ละรายการ

The screenshot shows the MedCMU system interface with search criteria: วันที่เข้ารับบริการ (01/01/2023), ถึง (06/01/2023), HN, TXN, and สถานะใน e-Claim. The search results are displayed in a table with columns: #, ID, ClaimNo, สิทธิประโยชน์, เลขบัตรประชาชน, ชื่อ-สกุลผู้ป่วย, เลขที่ HN, วันที่รับรักษา [เวลารับรักษา], ประเภทผู้ป่วย, and สถานะข้อมูล. The table is currently empty, with the message 'ไม่มีข้อมูลในรายการ' (No data in the list) displayed. There are buttons for 'เลือกทั้งหมด' and 'ลบโอน'.

## การตรวจสอบออเดอร์ชุด (CRRT)

STEP 1 เลือกหัวข้อ “ปรับปรุง/ลบโอน” เลือกเมนู “ตรวจสอบออเดอร์ชุด”

The screenshot shows the MedCMU system interface. At the top, there are navigation tabs: หน้าหลัก, ชุดข้อมูล, ปรับปรุง/ลบโอน, รายงาน, อีเมล, COVID-IPD2OPD. Below these are search filters for วันที่เข้ารับบริการ (26/01/2023), ถึง (26/01/2023), Plan, and a dropdown for 'ปรับปรุง/ลบโอน (รหัสเบิก) และรหัสหมวดหมู่'. The 'ปรับปรุง/ลบโอน (รหัสเบิก) และรหัสหมวดหมู่' dropdown menu is open, and the 'ตรวจสอบออเดอร์ชุด' option is highlighted with a red box. Other options in the menu include 'ลบโอน e-Claim' and 'ลบโอน e-Claim Online'. There is a button for 'ค้นหา'.

## STEP 2 กรอก AN ในช่องค้นหา AN เพื่อตรวจสอบรายการรวมออเดอร์ชุดตามเงื่อนไขที่ส่วนกลางกำหนด

MedCMU หน้าหลัก ชุดข้อมูล - ปรับปรุง/ลบโอน - รายงาน - อัปเดต - COVID-IPD2OPD -   UCS สิทธิ UC

AN

✓ ตรวจสอบออเดอร์ชุด ค้นหา:

รหัสออเดอร์ชุด	ชื่อออเดอร์ชุด	วันที่ออเดอร์	จำนวนคำรักษา
463	CRRT Day 1	2022-07-25	27159 D[22359]:E[4800] D-ACCI02 10 9080 D-AQUA001 2 3600 D-DBL102 1 1909 D-KCL101 14 140 D-MAQU02 2 7630 E-D272 1 4800.00
464	CRRT Day 2	2022-07-26	14161.5 D[9361.5]:E[4800] D-ACCI02 10 9080

แสดง 1 ถึง 4 จาก 4 รายการ

ก่อนหน้า 1 ถัดไป

สถานะระบบ:  Copyright © 2023, Information Technology Section, All Rights Reserved. | Version 1.10.19 v96.23 [ 20230119 ] ผู้ดูแลระบบ:

## รายงาน

เมนูรายงานจะรวมรายงานต่างๆ ขึ้นอยู่แต่ละสิทธิ์การเข้าถึงของผู้ใช้งาน ประกอบไปด้วย

1. รายงานเคสบิลซ้ำ
  2. รายงานข้อมูลผู้ป่วยไม่ครบถ้วน
  3. รายงานข้อมูลวินิจฉัยโรคผิดพลาด
  4. รายงานข้อมูลกรณีไม่พบเลขที่ใบส่งตัว
  5. รายงานประเภทยาที่ไม่ตรงกัน
  6. รายงานรังสีรักษาที่ไม่ใช่มะเร็งทั่วไปและไม่มี RTX
  7. รายงานไม่พบยาที่ขอเบิกใน DRUG CATALOG
  8. รายงานกรณีส่งต่อผู้ป่วย OP REFFER ไม่พบหน่วยบริการส่งต่อ
  9. รายงานรหัสส่วนกลาง(รหัสเบิก) ที่ต้องปรับปรุง
  10. รายงานปรับแก้รหัสส่วนกลาง(รหัสเบิก)
  11. รายงานตั้ง Plan และ ใบส่งตัวผิด
  12. รายงานยืนยันโรค
  13. รายงานตั้งลูกหนี้ทั้งหมด
  14. รายงานเคสที่ไม่ถูกดึงเรียกเก็บ
  15. รายงานคนไข้นอกที่มี 2 TXN
  16. รายงาน TXN ที่ไปเป็นคนไข้ใน
  17. รายงานการติด C รายงานค่าใช้จ่ายส่วนเกิน
- รายงานอื่นๆ

The screenshot displays the MedCMU reporting system interface. At the top, there is a navigation bar with the MedCMU logo and various menu options like 'หน้าหลัก', 'ชุดข้อมูล', 'ปรับปรุง/ลบโอน', 'รายงาน', 'อีเมล', and 'COVID-IPD2OPD'. A search bar and user information (UCS สิทธิ UC) are also present.

The main content area is divided into two sections. On the left, there is a table with columns for 'รหัสเคส/เคสชุด', 'เลข', and 'ชื่อเคส'. Two rows are visible, with case numbers 463 and 464. Below the table, it says 'แสดง 1 ถึง 4 จาก 4 รายการ'.

In the center, a dropdown menu is open, listing various report categories with icons: 'รายงานเคสที่บิลซ้ำ', 'รายงานข้อมูลผู้ป่วยไม่ครบถ้วน', 'รายงานข้อมูลวินิจฉัยโรคผิดพลาด', 'รายงานข้อมูลกรณีไม่พบเลขที่ใบส่งตัว', 'รายงานประเภทยาที่ไม่ตรงกัน', 'รายงานรังสีรักษาที่ไม่ใช่มะเร็งทั่วไปและไม่มี RTX', 'รายงานไม่พบยาที่ขอเบิกใน DRUG CATALOG', 'รายงานกรณีส่งต่อผู้ป่วย OP REFER ไม่พบหน่วยบริการส่งต่อ', 'รายงานรหัสส่วนกลาง (รหัสเบิก) ที่ต้องปรับปรุง', 'รายงานปรับแก้รหัสส่วนกลาง (รหัสเบิก)', 'รายงานตั้ง Plan และ ใบส่งตัวผิด', 'รายงานยืนยันโรค', 'รายงานลูกหนี้ทั้งหมด', 'รายงานเคสที่ไม่ถูกดึงเรียกเก็บ', 'รายงานคนไข้นอกที่มี 2 TXN', 'รายงาน TXN ที่ไปเป็นคนไข้ใน', 'รายงานการติด C', and 'รายงานค่าใช้จ่ายส่วนเกิน'.

On the right, there is a detailed view of a patient's charges. It shows a search bar with 'ค้นหา', a 'ค้นหา' button, and a table of charges. The table has columns for 'จำนวนคำรักษา' and 'IT'. The total amount is 27159. Below this, there is a table of charges with columns for 'D-ACC102', 'D-AQUA001', 'D-DBL102', 'D-KCL101', 'D-MAQU02', and 'E-D272', along with their respective counts and amounts.

At the bottom of the interface, there is a footer with 'สถานะระบบ: ปกติ', 'Copyright © 2023, Information Technology Section, All Rights Reserved. | Version 1.10.19 v96.23 [ 20230119 ]', and 'ผู้ดูแลระบบ: อยู่'.

# การอัปโหลดไฟล์ Statement

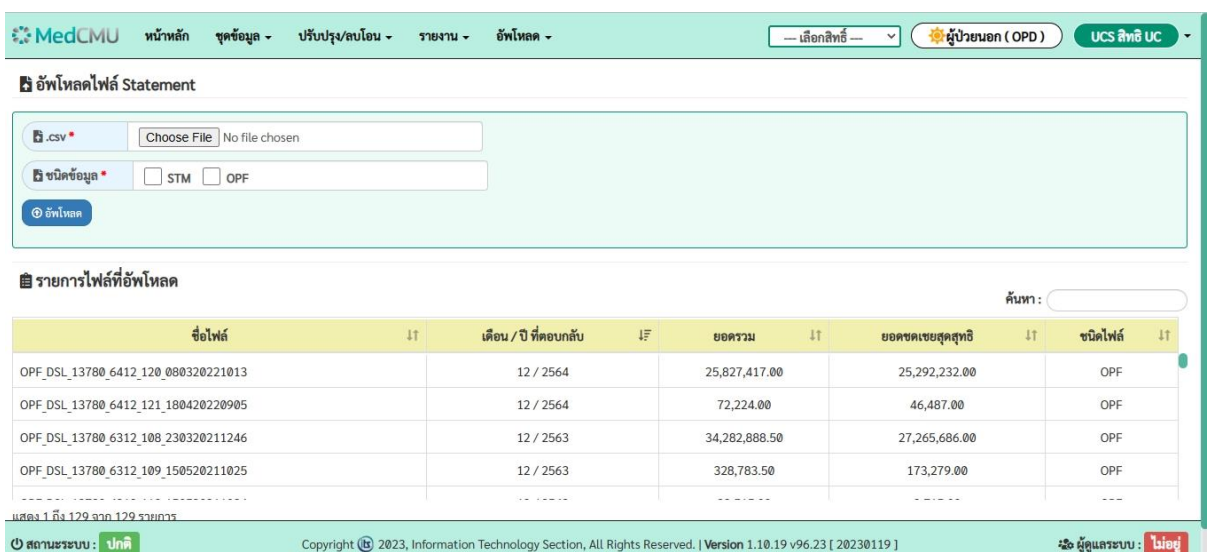
STEP 1 เลือกหัวข้อ “อัปโหลด” เลือกเมนู “อัปโหลดไฟล์ Statement”



STEP 2 กดปุ่ม Choose File และเลือกไฟล์ statement ที่ต้องการอัปโหลด

STEP 3 ตรวจสอบชนิดข้อมูลว่าถูกต้องตามไฟล์ที่เลือกหรือไม่?

STEP 4 กดปุ่ม “อัปโหลด”



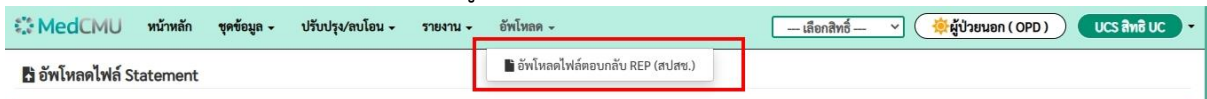
สถานะระบบ : ปกติ

Copyright © 2023, Information Technology Section, All Rights Reserved. | Version 1.10.19 v96.23 [ 20230119 ]

ผู้ดูแลระบบ : ไฉสุ

## การอัปโหลดไฟล์ตอบกลับ REP

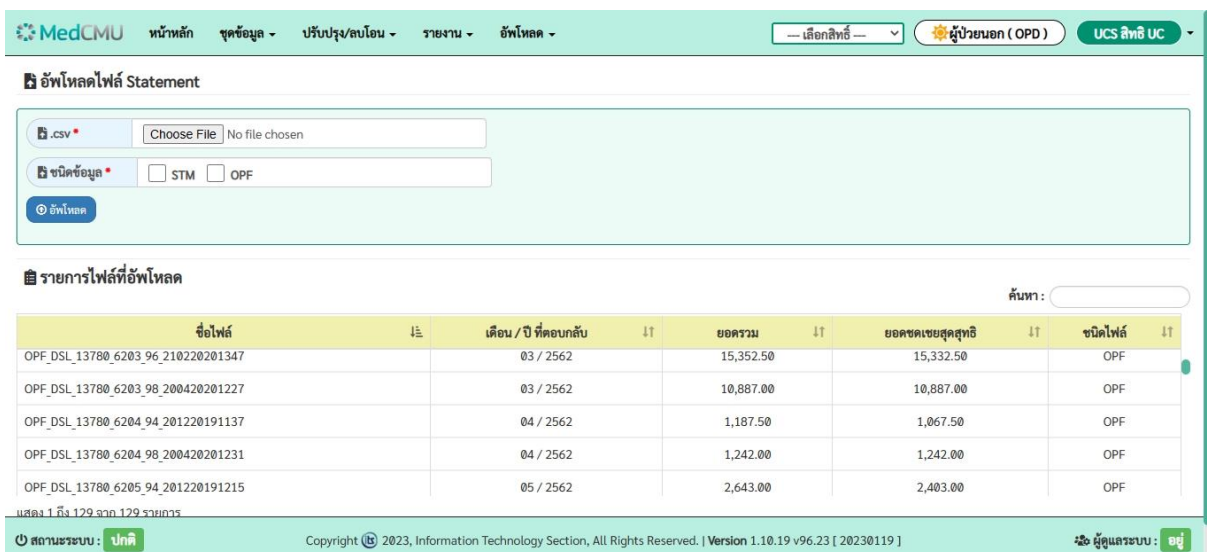
STEP 1 เลือกหัวข้อ “อัปโหลด” เลือกเมนู “อัปโหลดไฟล์ตอบกลับ REP (สปสช.)”



STEP 2 กดปุ่ม Choose File และเลือกไฟล์ REP ที่ต้องการอัปโหลด

STEP 3 ตรวจสอบชนิดข้อมูลว่าถูกต้องตามไฟล์ที่เลือกหรือไม่?

STEP 4 กดปุ่ม “อัปโหลด”



## การออกจากระบบ

STEP 1 กดที่ไอคอนซี่งข้างประเภท “สิทธิ์เรียกเก็บ” ตามรูปภาพ

The screenshot shows the MedCMU system interface. At the top, there is a navigation bar with the MedCMU logo and several menu items: หน้าหลัก, ชุดข้อมูล, ปรับปรุง/ลบโอน, รายงาน, and อัปเดต. On the right side of the navigation bar, there is a dropdown menu for 'เลือกสิทธิ์' and a button for 'ผู้ป่วยนอก (OPD)'. Below the navigation bar, there is a search bar and a user profile section. The user profile section shows the user's name 'ศิริพงษ์ (ADMIN)', IP address '172.29.99.160', and a list of menu items: Logs, ตั้งค่าระบบ, ปรับรหัสหมวดหมู่, ข้อมูลสรุป, ข้อกำหนดการใช้งานโปรแกรม, and 'ออกจากระบบ'. The 'ออกจากระบบ' option is highlighted with a red box. Below the user profile, there are two main data cards: 'จำนวนทั้งหมด 0 HN' and 'จำนวนคำปรึกษาทั้งหมด 0 B'. At the bottom of the page, there is a footer with the system status 'สถานะระบบ: ปกติ', copyright information 'Copyright © 2023, Information Technology Section, All Rights Reserved. | Version 1.10.19 v96.23 [ 20230119 ]', and the user's name 'ผู้ดูแลระบบ: อัญญา'.

STEP 2 กดปุ่ม “ออกจากระบบ”

STEP 3 กดปุ่มยืนยัน “ออกจากระบบ”

The screenshot shows the MedCMU system interface with a confirmation dialog box. The dialog box has a yellow exclamation mark icon and the text 'คำเตือน' (Warning) and 'คุณต้องการออกจากระบบหรือไม่?' (Do you want to log out?). There are two buttons: 'ออกจากระบบ' (Log out) and 'ยกเลิก' (Cancel). The background of the interface is dimmed, showing the same navigation bar and user profile as in the previous screenshot. The footer is also visible, showing the system status 'สถานะระบบ: ปกติ', copyright information 'Copyright © 2023, Information Technology Section, All Rights Reserved. | Version 1.10.19 v96.23 [ 20230119 ]', and the user's name 'ผู้ดูแลระบบ: อัญญา'.